

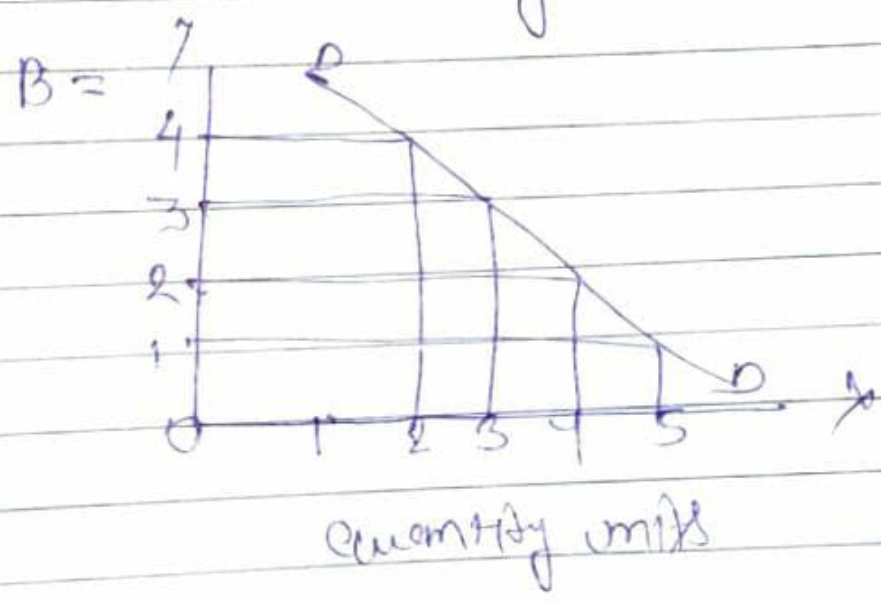
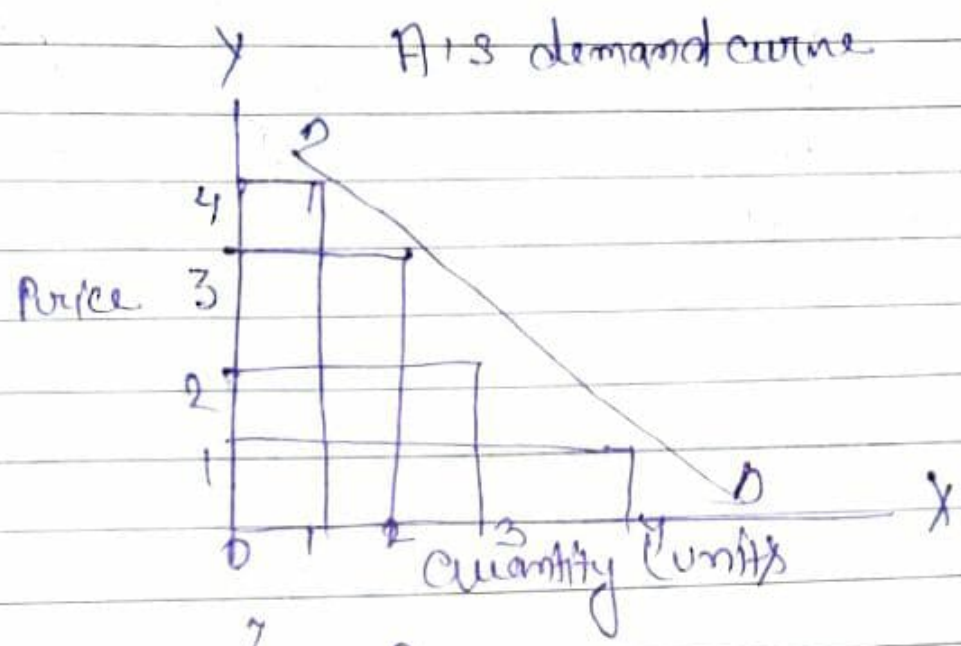
Show that quantity demanded of good  
 बाजार मांग वक्र (Market demand curve)

(5)

बाजार मांग वक्र को ताल्पत्र उद्योग मांग वक्र से प्राप्त किया जाता है। बाजार मांग वक्र को निम्न समूह पुर उपरिष्ठ गिन-गिन कीमतों पर सभी मांगों के कुल मांग को रेखाचित्र से प्रदर्शित करता है। बाजार मांग वक्र को प्राप्त होता है यह विभिन्न वि-दुर्गी की जाई से बनता है इसी दाएँ गणनात्मक होती है जो मांगों की मात्रा एवं वस्तु की कीमत में विचरित समर्पण को प्रकट करता है।

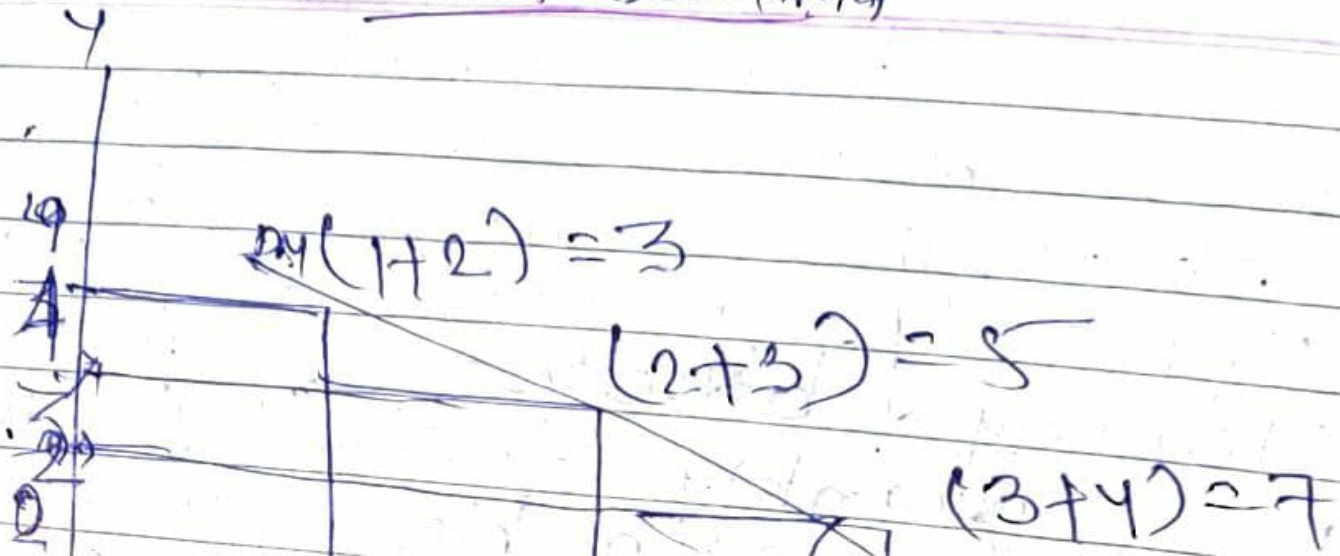
Market demand curve shows various quantities of a commodity that all the buyers in the market are ready to buy at different possible prices of the commodity. It can be obtained by joining all price that reflect the market demand curve is the summation of all the individual demand curves in a given market. It shows the quantity demanded of the good by all individuals at varying price points.

The market demanded by every one in the market at any one point. The market demand curve is typically graphed and downward sloping because as price increase the quantity demanded decreases. It can also be provided as a schedule which is in table format.



# Market demand

3



# Explanation of the law 4

माँग के नियम अपवाद (Exception of law demand)

माँग के नियमनुसार नियमानुसार "माँग" कीमत में उभरी होने पर माँग में वृद्धि होती है।  
"माँग" कीमत में उभरी होने पर माँग में वृद्धि होती है।

- i) रिफ़िन वस्तु (Refined goods) - चरिया, वस्तु, वस्तु
- ii) प्रतिष्ठात्मक वस्तु (Status symbol goods) - डायर, महंगा
- iii) अज्ञानता (Ignorance) - जब मुख्य वस्तु कीमत में वृद्धि होती है तो अज्ञानता से वस्तु कीमत में वृद्धि होती है।
- iv) जीवन की अत्यावश्यक आवश्यकता की वस्तु (Necessities of life) - अन्न, नमक, दवा
- v) दाँडा (Speculation) -
- vi) भावि में कीमतों में परिवर्तन की संभावना (Possibility of a change in the price in future)
- vii) वस्तु की भावि कालीन दुर्लभता (Future scarcity of commodity) (शायद भावि काल में नहीं मिलेगी)